



复旦大学网络远程复试 考生操作说明

复旦大学研究生院

复试准备

- 注册&登录
- 修改昵称
- 双机位加入会议
- 模拟复试

复试现场

- 进入等待室
- 确认完成昵称修改
- 检查音视频连接
- 断开二机位音频
- 准备身份证
- 正式复试
- 离开复试会议室

功能说明

- 音频功能
- 视频功能
- 共享屏幕

常见问题

一、复试准备

- 1.复试环境：独立的复试房间，网络良好，光线充足，安静，不逆光，符合复试需求。
- 2.复试设备：双机位，建议一机位使用笔记本电脑，二机位电脑、手机、平板均可，为避免回音及啸叫，**二机位断开音频连接**。
- 3.复试平台：腾讯会议。请提前下载最新版本腾讯会议（下载地址见下页，请勿在其他下载网站直接下载，避免软件版本缺失影响复试），请在复试前准备**两个腾讯会议账号分别登录两台设备**，熟悉操作，并按照规定修改登录昵称：
一机位：姓名+考生编号后五位
二机位：姓名+二机位
- 4.其他物品：①有效期限内的本人居民二代身份证；
②院系要求的其他复试用品。

// 软件下载

下载链接:

<https://meeting.tencent.com/download-center.html>



“扫一扫”下载
腾讯会议

电脑端下载:

- 点击上方链接下载即可。

手机端下载:

- AppStore、华为应用商店、魅族应用商店、OPPO应用商店、vivo应用商店、小米应用商店、应用宝等应用商店均支持直接搜索“腾讯会议”下载。
- 扫描左侧二维码直接下载亦可。

注册&登录



- 打开腾讯会议
- 点击“注册/登录”按钮
- 点击“新用户注册”
- 根据要求填写对应的信息
- 完成注册
- 若已有账号则直接登录

主页介绍

修改头像&昵称

- 点击头像即可修改头像&昵称
- 头像仅支持在手机端修改
- 昵称电脑端手机端均支持，可进入会议后修改

登录昵称要求：

一机位：姓名+考生编号后五位

二机位：姓名+二机位



加入会议

点击“加入会议”，输入会议号和您的会议昵称，即可进入该会议

加入会议

测试账号 邀请您参加腾讯会议
会议主题：测试账号预定的会议
会议时间：2022/03/19 06:30-07:00
(GMT+08:00) 中国标准时间 - 北京

点击链接入会，或添加至会议列表：

<https://meeting.tencent.com/dm/xvcRg0qL0Sbl>

#腾讯会议：936-109-253

手机一键拨号入会

+8675536550000,,936109253# (中国大陆)

+85230018898,,2,936109253# (中国香港)

根据您的位置拨号

+8675536550000 (中国大陆)

+85230018898 (中国香港)

复制该信息，打开手机腾讯会议即可参与

方法一：链接入会

- 若已安装腾讯会议可点击会议链接；
- 跳转会议详情界面；
- 加入会议

方法二：邀请码入会

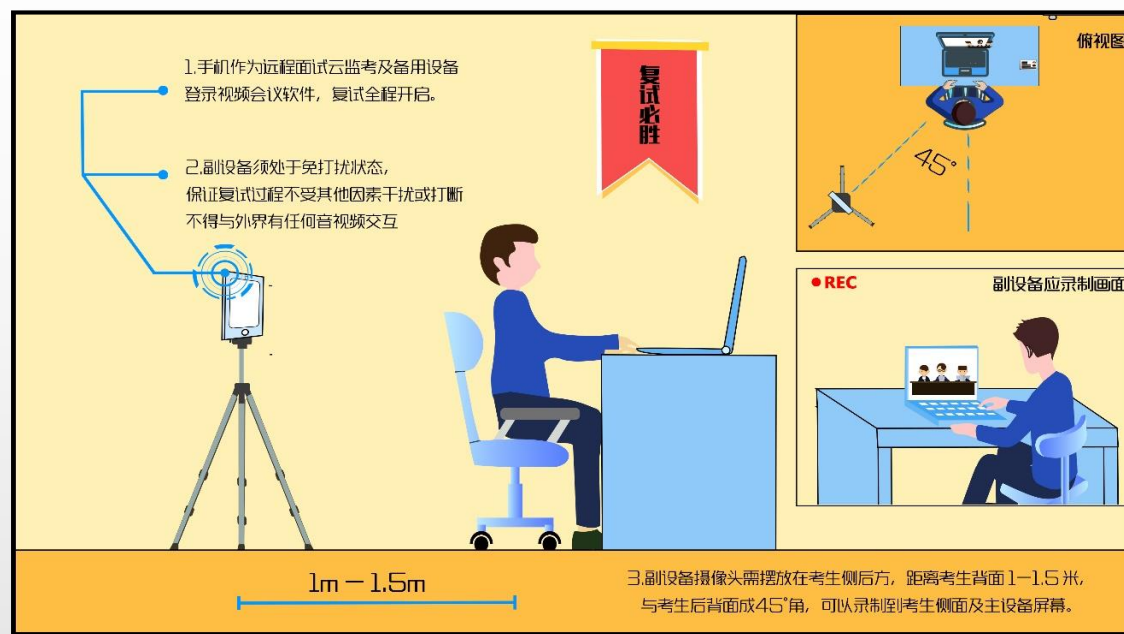
- 打开腾讯会议主页；
- 点击“加入会议”；
- 输入邀请码及参会昵称

考核双机位环境



一机位（建议使用笔记本电脑）

1. 一张桌子、一台电脑（键盘、鼠标）；
2. 电脑登录系统；
3. 摄像头正对考生，考核过程中全程开启；
4. 考核过程中，设备除连接登录网络远程复试平台外，不允许再运行其他网页或软件；保证考核过程不因干扰中断；
5. 桌面放置身份证，以及学院要求的其他物品（仅限学院要求的物品）。



二机位（请将二机位的音频断开）

1. 一部带摄像头的设备、一张桌子或架子；
2. 电脑或手机作为远程考核云监考及副设备登录视频会议软件，考核全程开启摄像头，断开音频；
3. 摄像头需摆放在考生侧后方，建议距离考生背面约1米，与考生后背面成45度角，可以录制到考生侧面及主设备屏幕；
4. 考核过程中，设备除连接登录复试平台外，不允许再运行其他网页或软件，保证复试录制过程不因干扰中断。

二、复试过程须知

- 1.考生在参加正式复试前需参加**模拟复试**，时间由各院系通知。模拟复试同样采用**双机位**网络远程复试的方法，请考生预先调试设备，修改会议昵称，选择合适环境。模拟复试不包含考核类内容。
- 2.复试时，请考生根据院系要求提前进入会议等候室等待复试，请确认以下信息：
 - ①双机位会议昵称均正确修改：**一机位：姓名+考生编号后五位**
二机位：姓名+二机位
 - ②两台设备均已进入等候室，音频设备及摄像头均调试正常，**二机位断开音频**；
 - ③确保准备好个人二代居民身份证，并在进入复试会议室后，打开摄像头，手持身份证等待身份验证。
- 3.复试时，请考生关闭虚拟背景及美颜功能，复试环境需清楚可见。
- 4.复试结束后，两台设备均需退出复试会议室。

// 1.进入等待室

输入邀请码加入会议后将自动进入等候室，
等待准入期间，等待室界面如右图所示



2.准备个人身份证

请考生在等候室等待期间准备好个人身份证件，进入会议室后请打开摄像头，手持身份证等待身份验证。

3. 复试名称修改

管理成员-改名可修改昵称，请确认昵称


符合要求：

一机位：姓名+考生编号后五位

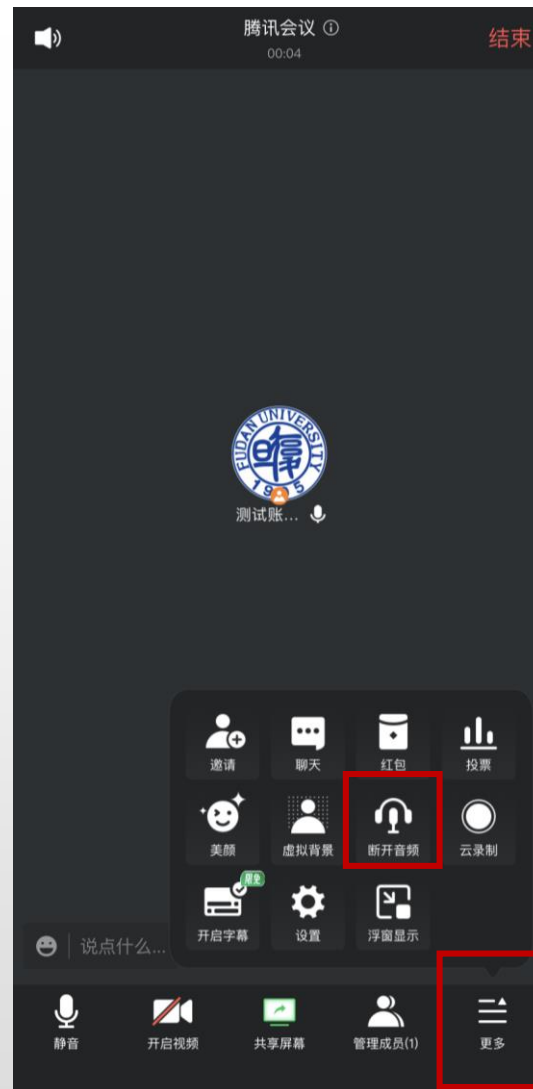

二机位：姓名+二机位



4.二机位断开音频




电脑端：点击音频按钮右侧箭头，选择停用音频设备，停用后，音频标志将变为“选择音频”。

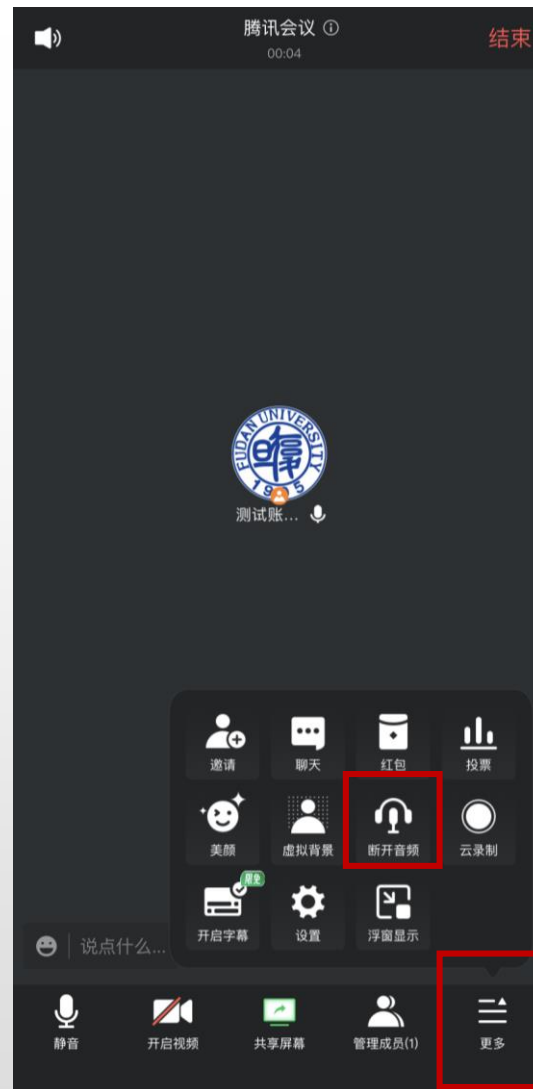



手机端：点击屏幕右下角“更多”在展开菜单中选择“断开音频”。

4.二机位断开音频



电脑端：点击音频按钮右侧箭头，选择停用音频设备，停用后，音频标志将变为“选择音频”。



手机端：点击屏幕右下角“更多”在展开菜单中选择“断开音频”。

5.退出会议



电脑端：点击会议室右下方“离开会议”并确定即可退出会议室。



手机端：点击屏幕右上角“离开”并确定即可退出会议室。

三、功能说明

音频功能（电脑端）



选择音频

您的设备音频未连接



静音

您的声音可以被听见
(绿色代表音量大小)



解除静音

您已静音，无法被听见

点击此处可开/关麦

*点击箭头会出现详细设置
音频选项说明见下页



点击此处可停用电脑音频

结束会议

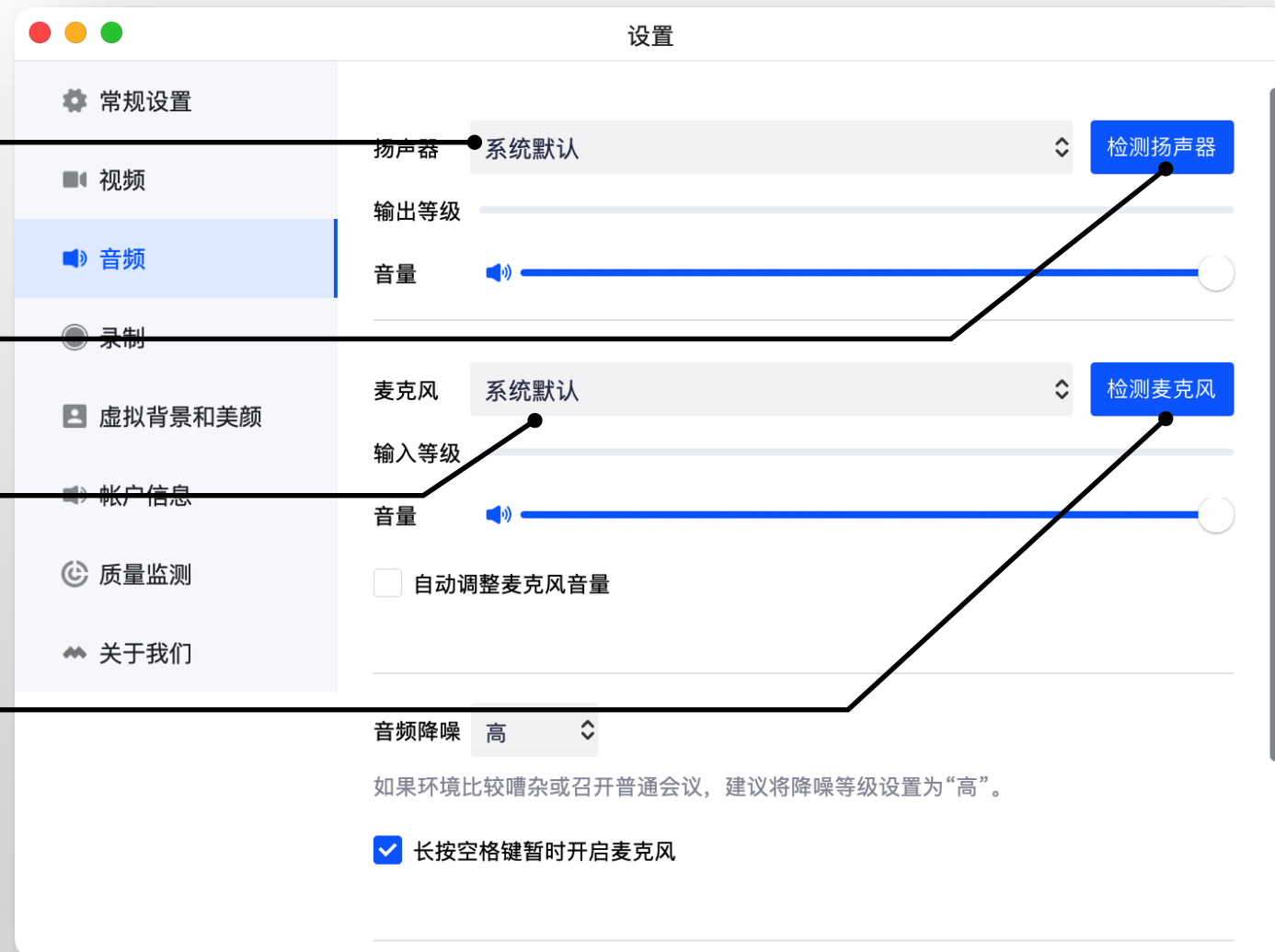
音频功能（电脑端） - 音频选项

在此设置音频播放设备

点击此处会自动播放音乐，可测试音频设备是否可正常工作

在此设置收音设备（麦克风）

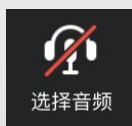
点击此处并说话，若麦克风正常会听见自己的声音且“输入等级”处会有电平跳动



音频功能（手机端）

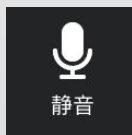
点此切换音频设备：
听筒/扬声器/耳机

为防止出现回声，考生进入会议
室后，点此断开音频。



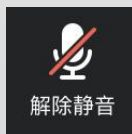
选择音频

您的音频连接已断开



静音

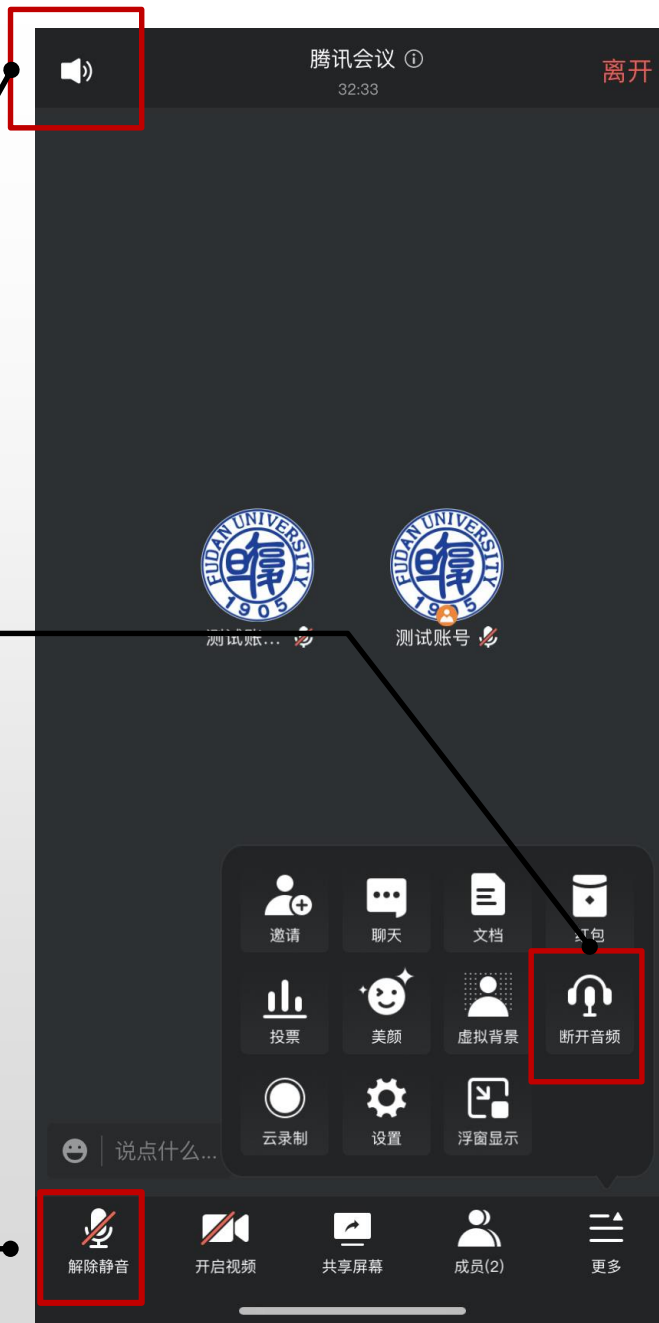
您的声音可以被听见
(绿色代表音量大小)



解除静音

您已静音，无法被听见

点击此处可开/关麦



视频功能（电脑端）



摄像头处于开启状态



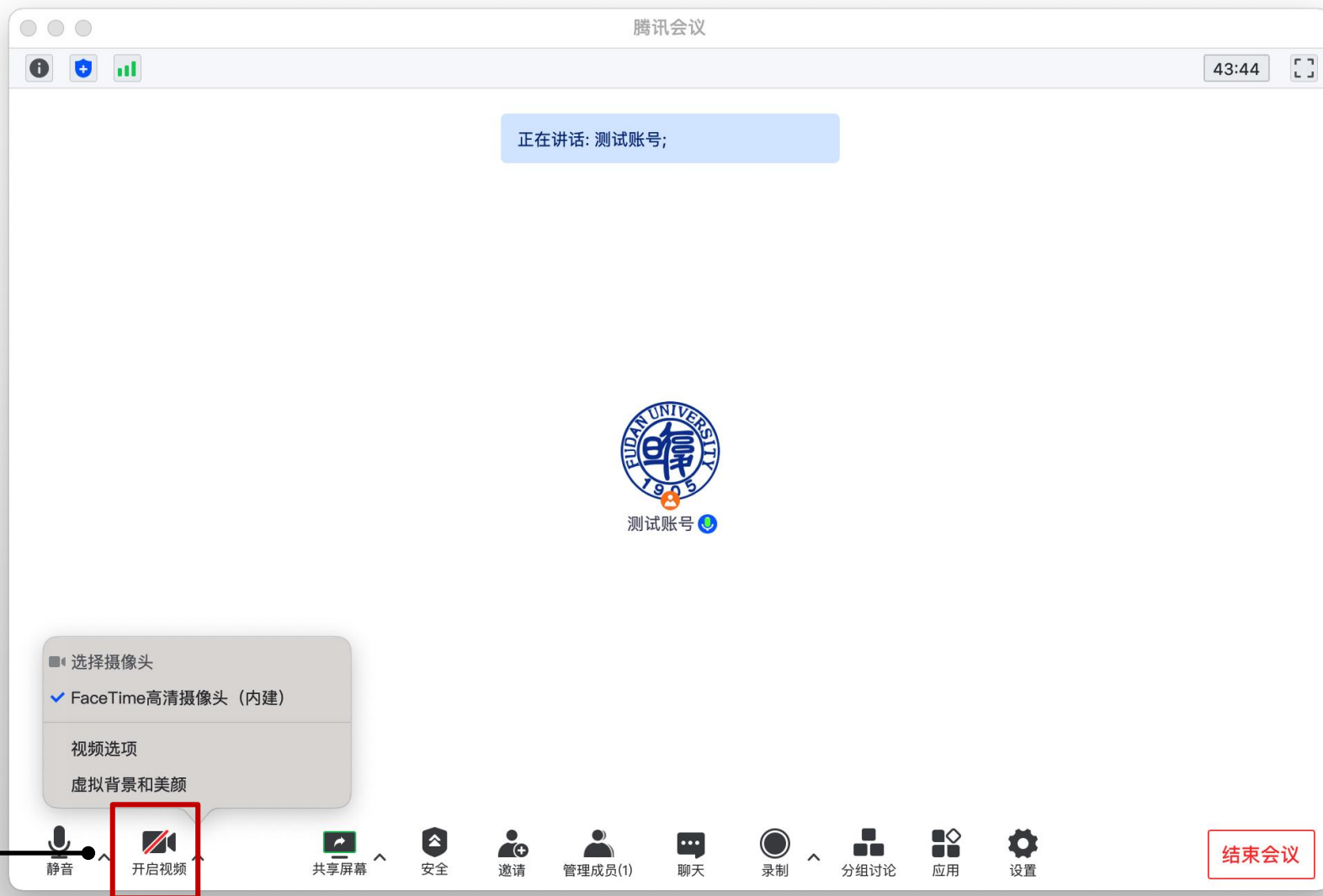
摄像头处于关闭状态

*由于台式电脑通常不带有摄像头，
请尽量使用笔记本电脑或为台式电
脑另配摄像头

*点击箭头会出现详细设置

视频选项及虚拟背景相关见下页

点击此处可开/关视频



视频功能（电脑端）- 视频选项

点此选择摄像头

此处可预览您的视频画面
(只有您可见, 其他人不会看见)



视频功能（电脑端） - 虚拟背景和美颜

请复试时不要开美颜，会影响人脸识别

此处可预览您的视频画面
(只有您可见，其他人不会看见)

请不要开启虚拟背景



视频功能（手机端）



摄像头处于开启状态



摄像头处于关闭状态

请不要开启虚拟背景，
需要看到考生周边环境实景。

点击此处可开/关视频



共享屏幕（电脑端）

选此会共享电脑的全部画面

选择某个窗口/应用程序则只会共享该应用程序画面，若退出程序/切屏则共享暂停

选择好共享内容后点此

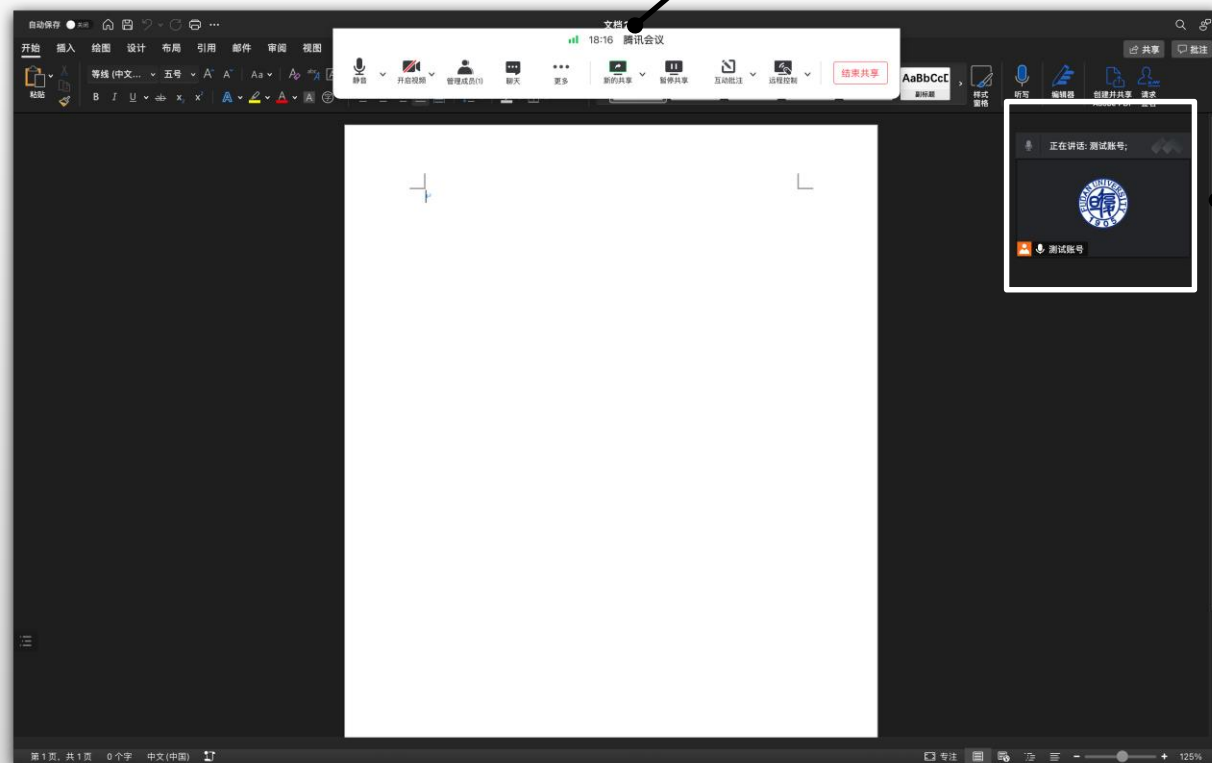
勾选此处会共享电脑声音

点击此处可共享屏幕



共享屏幕（电脑端）

▼ 共享屏幕时自己的电脑画面



点此暂停共享

点此结束共享

此处显示您的视频画面

*此处不会被共享，其他观看您屏幕共享的人不会看见该内容

共享屏幕（手机端）

点击此处共享屏幕

手机端无法选择共享某个窗口，若共享手机屏幕，建议开启勿扰模式，以防消息弹出。



四、常见问题

常见问题汇总

会议前

我为什么无法安装腾讯会议？

我可以用不同设备登录同一账号吗？

会议中

我的话筒为什么没有声音？

会议中，其他与会者反馈我的声音小怎么办？

使用手机入会，听其他人说话声音特别小怎么办

在会议期间出现回声或啸叫该怎么办？

在共享屏幕展示PPT时，共享画面中的PPT不翻页怎么办？

我的mac电脑在共享屏幕时提示无权限该怎么办？

为什么我在共享屏幕时上方没有菜单栏？

为什么我不可以进行会议录制？

会议前

我为什么无法安装腾讯会议？

设备若版本较旧可能将无法安装腾讯会议，建议升级系统或使用新款设备。

腾讯会议当前支持Windows、macOS、Android、iOS及小程序平台：

Windows支持Windows 7及以上系统

iOS支持9.0及以上系统

Android支持4.4及以上系统

macOS支持10.11及以上系统

我可以用不同设备登录同一账号吗？

不可以。

我的话筒为什么没有声音？

- 1.确认您的设备可以正常工作，如果您使用台式电脑，请确认接入外置麦克或带有麦克的耳机；
- 2.检查您是否已打开麦克风；
- 3.检查您是否选择正确的音频设备及其音量；

会议中，其他与会者反馈我的声音小怎么办？

Windows:

右击喇叭图标->录音设备->点击对应设备->属性->级别；按需调大。

macOS:

系统偏好设置->声音->输入，将输入音量右拖拽按需调大。

使用手机入会，听其他人说话声音特别小怎么办

请检查您会议中左上方的音频模式是否选择了“听筒模式”，如果选择了听筒模式建议您点击更换为“扬声器模式”。

在会议期间出现回声或啸叫该怎么办？

- 1.若多人在同一空间内分别参会时，不要同时打开多台设备的麦克风，勿将话筒对准音响等；
- 2.建议与会者佩戴耳机，避免声音直接外放；
- 3.调低设备音量

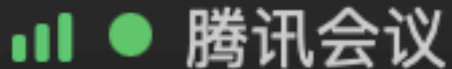
若上述方法无法解决，可访问<https://meeting.tencent.com/support-question-detail/130/index.html> 按照操作步骤逐一排查。

在共享屏幕展示**PPT**时，共享画面中的**PPT**不翻页怎么办？

- 1.若共享窗口，先放映**PPT**，再共享放映界面；
- 2.可尝试直接共享桌面；
- 3.若始终未能解决，建议直接在**PPT**预览页手动翻页展示。

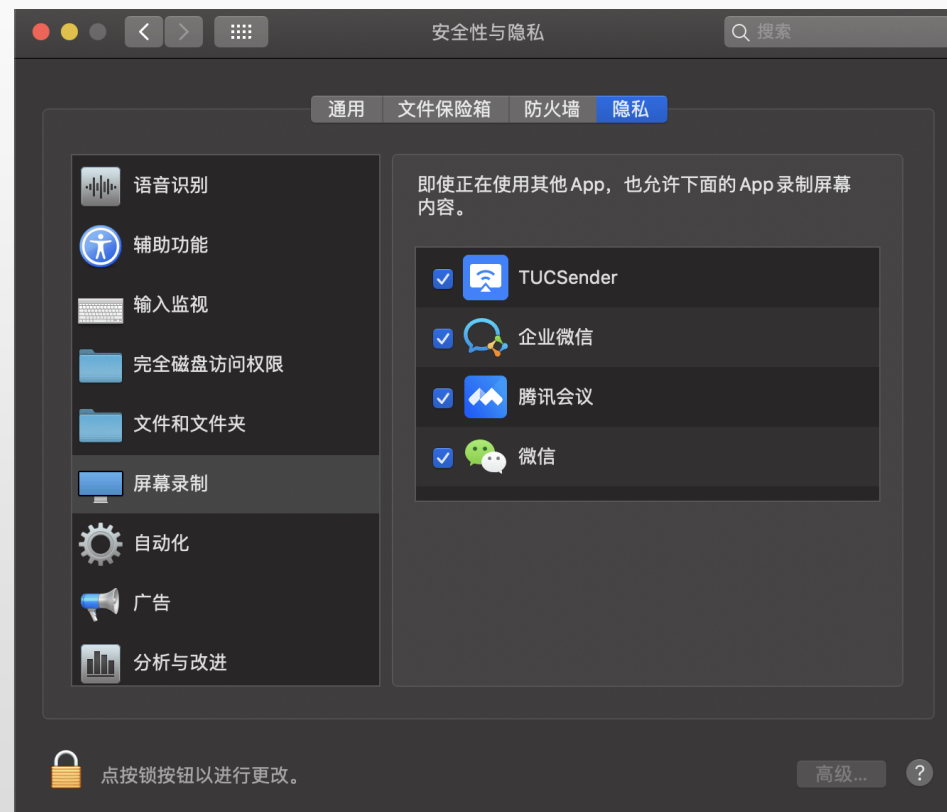
为什么我在共享屏幕时上方没有菜单栏？

将鼠标悬停在画面最上方如下图的缩略栏上即可。



我的mac电脑在共享屏幕时提示无权限该怎么办？

- 1.打开系统偏好设置->安全性与隐私->隐私
- 2.先试试把勾去掉，如果正在使用会议，会提示是否退出，点“以后”，然后再把勾勾上，如果正在使用会议，会提示是否退出，点“以后”，看看能否共享；
- 3.如果步骤2不行，可以尝试重启下电脑；
- 4.如果步骤2、3都不行，右键“在访达中显示”，把会议应用删除，看看列表里是否还有会议app，如果还有，则继续删除，直到列表里出现未勾选的会议app，进行勾选；如果删除后列表里没有出现未勾选的会议app，重新安装后就能解决问题。





为什么我不可以进行会议录制？

若您不是会议主持人则需要向主持人申请，主持人打开会议录制权限后才可以录制屏幕。

更详细的使用说明，请访问腾讯会议官方网址：

<https://meeting.tencent.com/support.html>



预祝复试顺利!