

**复旦大学国际关系与公共事务学院**

**论文管理系统-论文预审功能**

**用户操作手册**

**(教师篇)**

## 准备工作：

### ➤ 确保网络为复旦校内网。

- (1) 如果在校内，连接的是复旦校内 WiFi 或有线，则已经是校内网。
- (2) 如果在校外，无法使用校内网，则需要使用复旦信息办提供的 VPN 代理工具，成功安装使用后，此时相当于连接上校内网。（参看：使用指南）

复旦 VPN 纸质与视频使用指南见百度云链接：

<https://pan.baidu.com/s/10ghbYYT4zHSuLvYcgeSpUg>

提取码：n5st

### ➤ 清理浏览器缓存，保障使用的是最新版本的系统

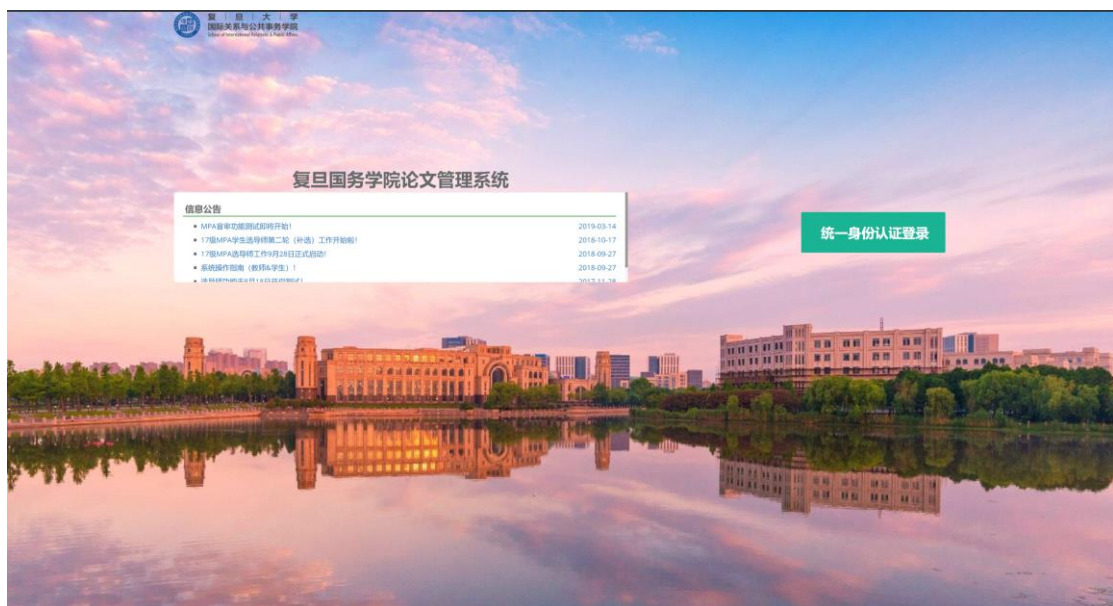
- (1) 建议使用 chrome、火狐、edge 浏览器，不推荐使用 ie 浏览器。
- (2) Windows 系统的电脑，打开网页浏览器后，同时按住 ctrl+shift+delete，点击“清除数据”
- (3) 苹果系统的电脑，打开网页浏览器后，同时按住 command+shift+delete，点击“清除数据”



# 1.网站登陆

## 1.1 浏览器输入地址：

- <http://www.sirpaper.fudan.edu.cn/>
- 出现下图后，表明登陆成功，如未出现，请检查网络与 VPN 是否正确连接。

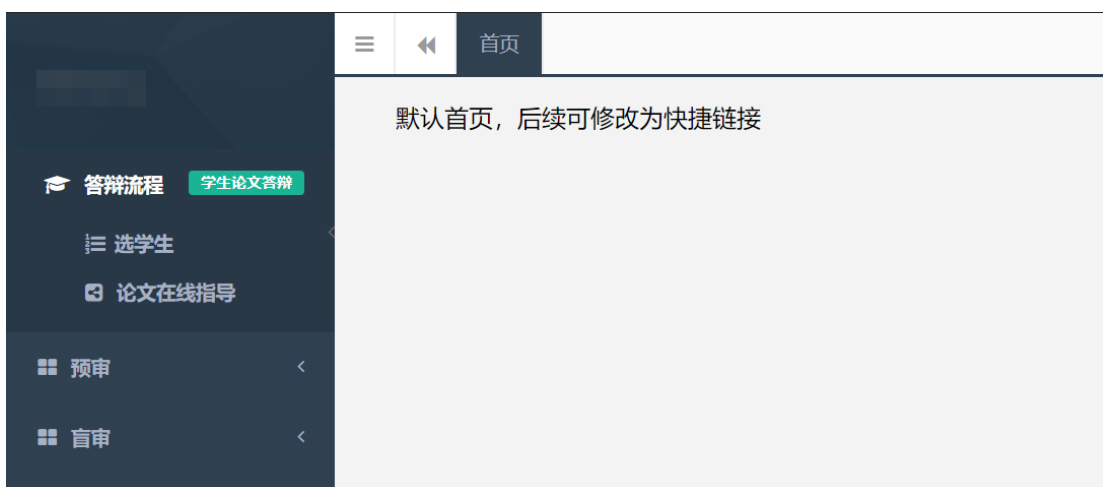


## 1.2 如果您是复旦校内教师

- 点击统一身份认证登陆，输入工号与密码



- 登陆成功后，看到如下界面。



## 1.2 如果您是校外教师

- 点击首页底部“校外教师登陆”



- 点击右方“教师入口”



- 账号是您的姓名全拼，比如张三的账号是“zhangsan”
- 密码请问学院管理员孙老师获得

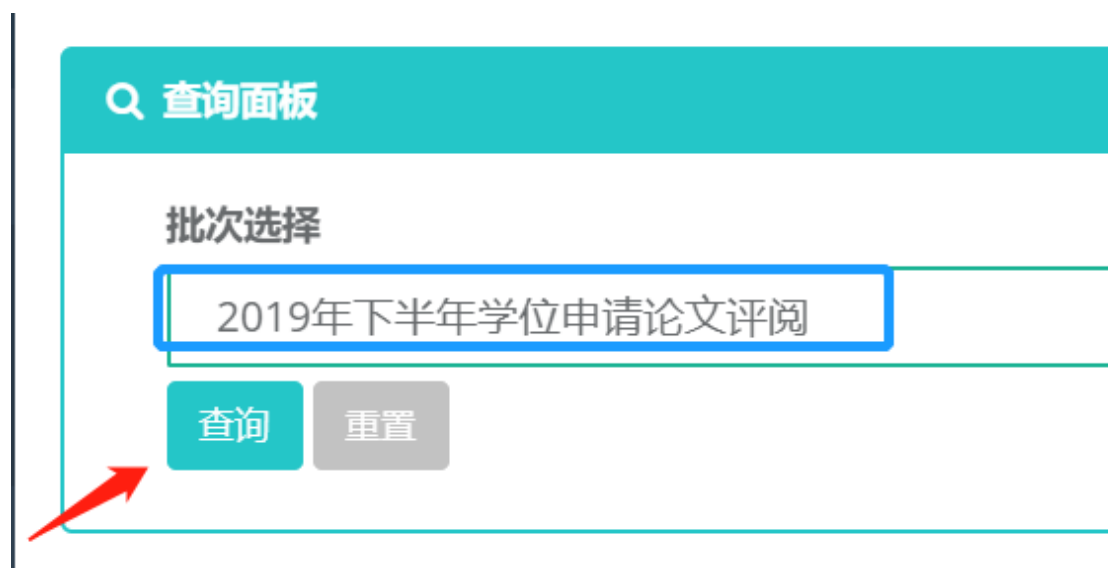
## 2.进入预审功能模块

### 2.1 点击左边栏-预审



### 2.2 查看您指导的学生提交的论文

- 在查询面板中，选择批次“2019年下半年学位申请论文评阅”
- 点击“查询”，出现该批次下您所有指导的学生提交的论文信息



### 3. 预审

- 每一行是您指导的一位学生所提交的论文信息
- “论文下载” 列包可以点击现在学生上传的论文，并查阅
- 点击上方绿色按钮“同意”或“不同意”进行处理

同意  不同意 以下显示您本次参与论文评审的学生提交的论文信息，请确认是否同意参与论文评审？

<input type="checkbox"/>	学号	姓名	专业	题目	论文下载	预审信息状态
<input type="checkbox"/>	172		研究生-MPA			
<input type="checkbox"/>	17210		研究生-MPA			
<input type="checkbox"/>	16210		研究生-MPA			
<input type="checkbox"/>	162201		研究生-MPA			
<input type="checkbox"/>	17210		研究生-MPA			
<input type="checkbox"/>	17210		研究生-MPA			
<input type="checkbox"/>	162101		研究生-MPA			